ТЕРРИТОРИАЛЬНЫЙ ОРГАН
ФЕДЕРАЛЬНОЙ СЛУЖБЫ
ГОСУДАРСТВЕННОЙ СТАТИСТИКИ
ПО РЕСПУБЛИКЕ (САХА) ЯКУТИЯ

Перевозка грузов и грузооборот, перевозка пассажиров и пассажирооборот автомобильного транспорта в Республике Саха (Якутия)

за январь 2023 года

ТЕРРИТОРИАЛЬНЫЙ ОРГАН
ФЕДЕРАЛЬНОЙ СЛУЖБЫ
ГОСУДАРСТВЕННОЙ СТАТИСТИКИ
ПО РЕСПУБЛИКЕ САХА (ЯКУТИЯ)

Перевозка грузов и грузооборот, перевозка пассажиров и пассажирооборот автомобильного транспорта

в Республике Саха (Якутия)

за январь 2023 года

01 ПЕРЕВОЗКА ГРУЗОВ И ГРУЗООБОРОТ АВТОМОБИЛЬНОГО ТРАНСПОРТА В РЕСПУБЛИКЕ САХА(ЯКУТИЯ)

02 ПЕРЕВОЗКА ПАССАЖИРОВ И ПАССАЖИРООБОРОТ АВТОМОБИЛЬНОГО ТРАНСПОРТА В РЕСПУБЛИКЕ САХА(ЯКУТИЯ)

ПЕРЕВОЗКА ГРУЗОВ АВТОМОБИЛЬНЫМ ТРАНСПОРТОМ В РЕСПУБЛИКЕ САХА (ЯКУТИЯ)[1)]

(БЕЗ УЧЕТА СУБЬЕКТОВ МАЛОГО ПРЕДПРИНИМАТЕЛЬСТВА), ТЫСЯЧ ТОНН

464,2

ТЫС. ТОНН

за январь 2023года

95,3%

к январю 2022 года

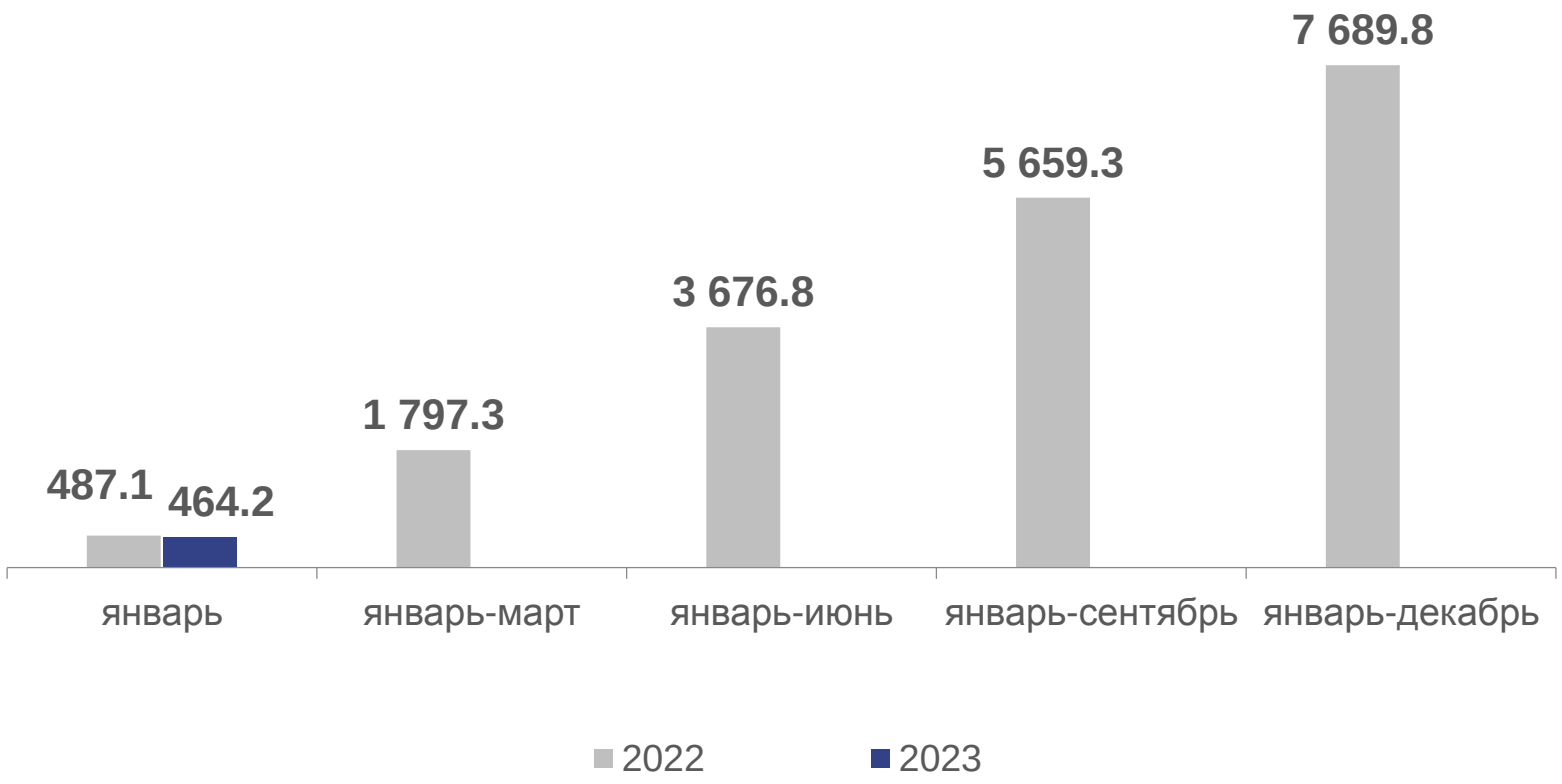

[1)] В соответствии с Федеральным планом статистических работ данные за 2022г. публикуются с ежеквартальной периодичностью, с января 2023г. – ежемесячно.

ПЕРЕВОЗКА ГРУЗОВ АВТОМОБИЛЬНЫМ ТРАНСПОРТОМ НА КОММЕРЧЕСКОЙ ОСНОВЕ В РЕСПУБЛИКЕ САХА (ЯКУТИЯ)[1)]

(БЕЗ УЧЕТА СУБЬЕКТОВ МАЛОГО ПРЕДПРИНИМАТЕЛЬСТВА), ТЫСЯЧ ТОНН

140,9

ТЫС. ТОНН

за январь 2023года

102,6%

к январю 2022 года

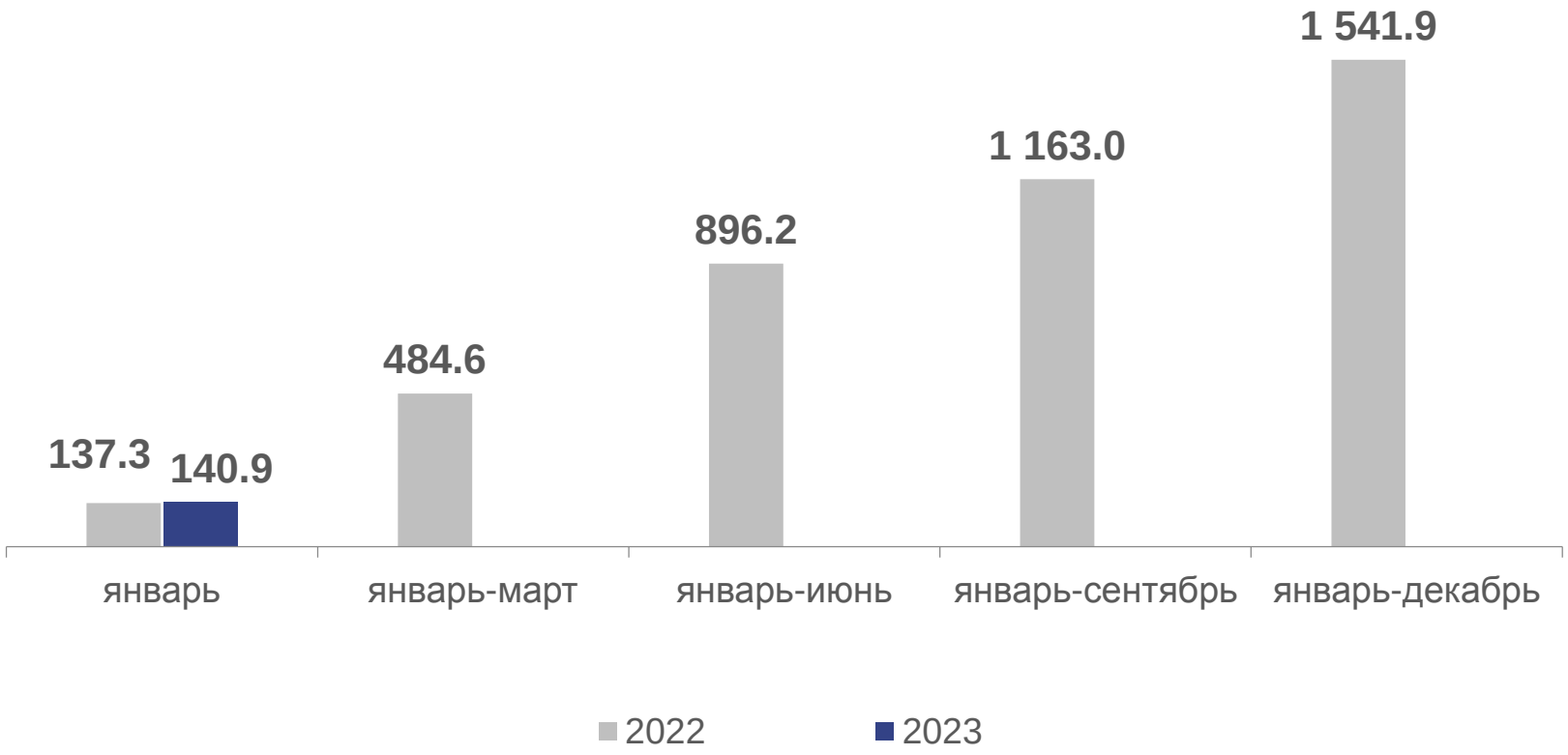

[1)] В соответствии с Федеральным планом статистических работ данные за 2022г. публикуются с ежеквартальной периодичностью, с января 2023г. – ежемесячно.

ГРУЗООБОРОТ АВТОМОБИЛЬНЫМ ТРАНСПОРТОМ В РЕСПУБЛИКЕ САХА (ЯКУТИЯ)[1)]

(БЕЗ УЧЕТА СУБЬЕКТОВ МАЛОГО ПРЕДПРИНИМАТЕЛЬСТВА), МЛН ТОННО-КИЛОМЕТРОВ

36,6

млн тонно-км

за январь 2023 года

90,1%

к январю 2022 года

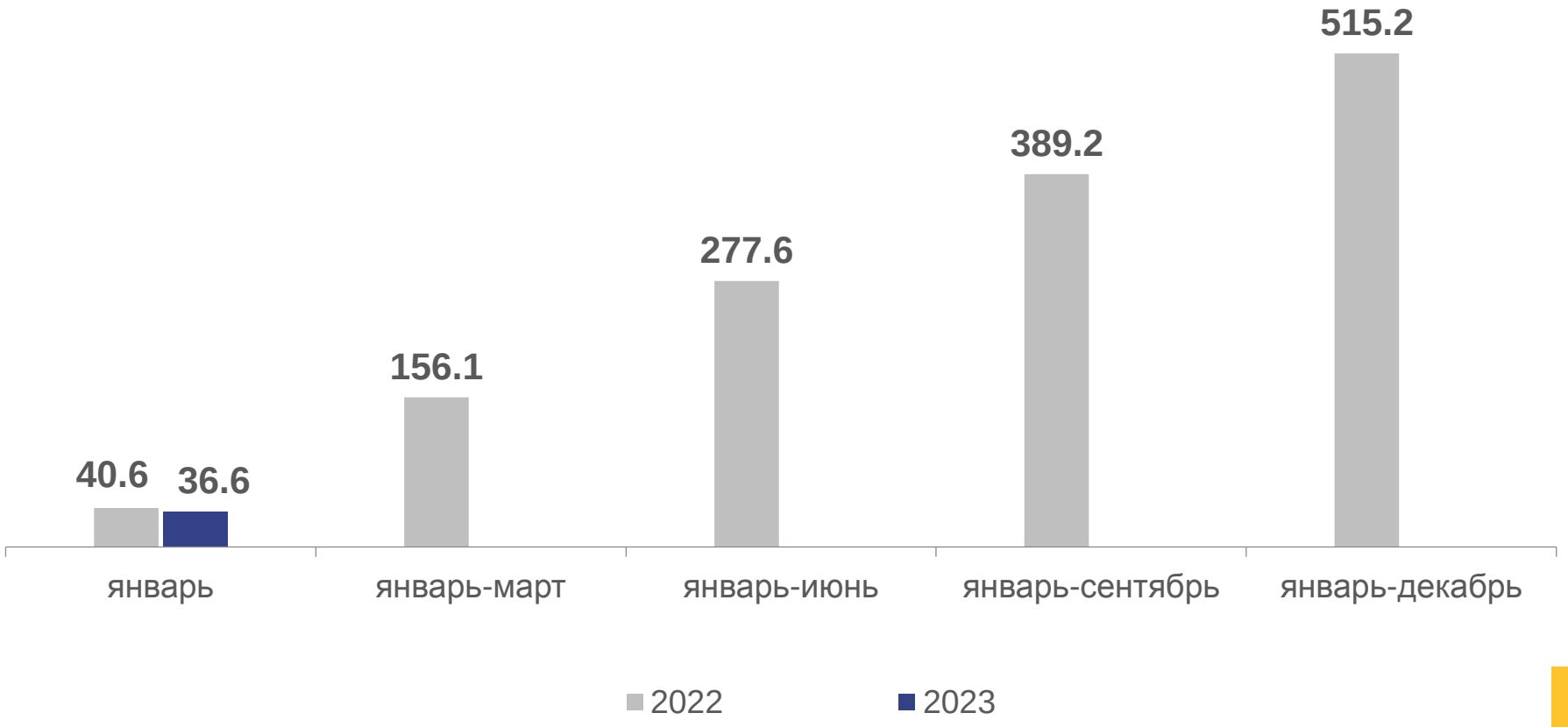

[1)] В соответствии с Федеральным планом статистических работ данные за 2022г. публикуются с ежеквартальной периодичностью, с января 2023г. – ежемесячно.

ГРУЗООБОРОТ АВТОМОБИЛЬНЫМ ТРАНСПОРТОМ НА КОММЕРЧЕСКОЙ ОСНОВЕ В РЕСПУБЛИКЕ САХА (ЯКУТИЯ)[1)]

(БЕЗ УЧЕТА СУБЬЕКТОВ МАЛОГО ПРЕДПРИНИМАТЕЛЬСТВА), МЛН ТОННО-КИЛОМЕТРОВ

23,1

млн тонно-км

за январь 2023 года

89,9%

к январю 2022 года

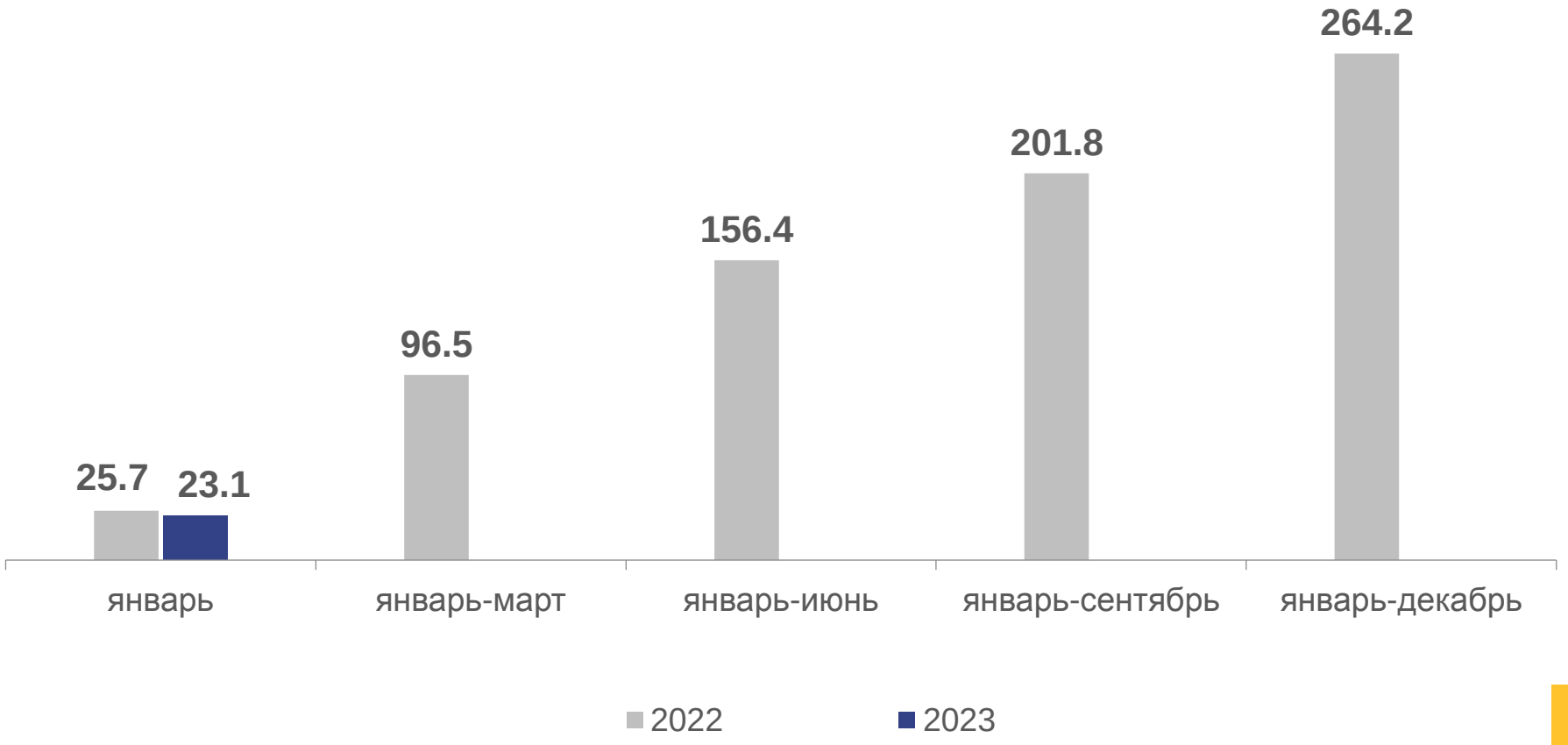

[1)]) В соответствии с Федеральным планом статистических работ данные за 2022г. публикуются с ежеквартальной периодичностью, с января 2023г. – ежемесячно.

ПЕРЕВОЗКА ГРУЗОВ АВТОМОБИЛЬНЫМ ТРАНСПОРТОМ ПО РЕГИОНАМ ДАЛЬНЕВОСТОЧНОГО ФЕДЕРАЛЬНОГО ОКРУГА

(БЕЗ УЧЕТА СУБЬЕКТОВ МАЛОГО ПРЕДПРИНИМАТЕЛЬСТВА),
ЗА ЯНВАРЬ 2023 ГОДА, ТЫСЯЧ ТОНН

6 725,5
тысяч тонн
По Дальневосточному федеральному округу

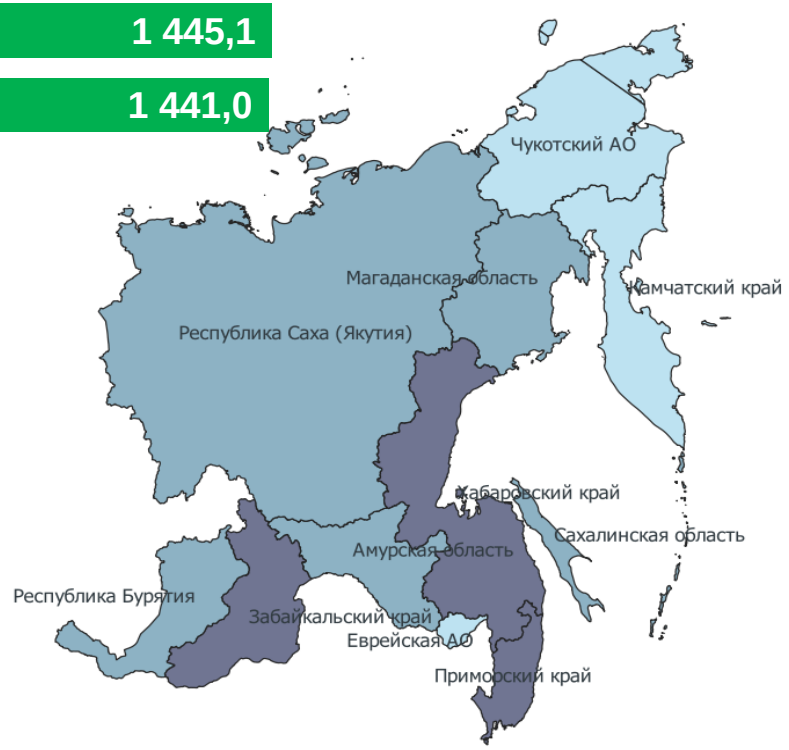

от 26,8 до 122,7 | от 328,7 до 763,2 | от 1 038,5 до 1 445,1

ГРУЗООБОРОТ АВТОМОБИЛЬНЫМ ТРАНСПОРТОМ ПО РЕГИОНАМ ДАЛЬНЕВОСТОЧНОГО ФЕДЕРАЛЬНОГО ОКРУГА

(БЕЗ УЧЕТА СУБЬЕКТОВ МАЛОГО ПРЕДПРИНИМАТЕЛЬСТВА),
ЗА ЯНВАРЬ 2023 ГОДА, МЛН ТОННО-КИЛОМЕТРОВ

325,9
млн тонн-км
По Дальневосточному федеральному округу

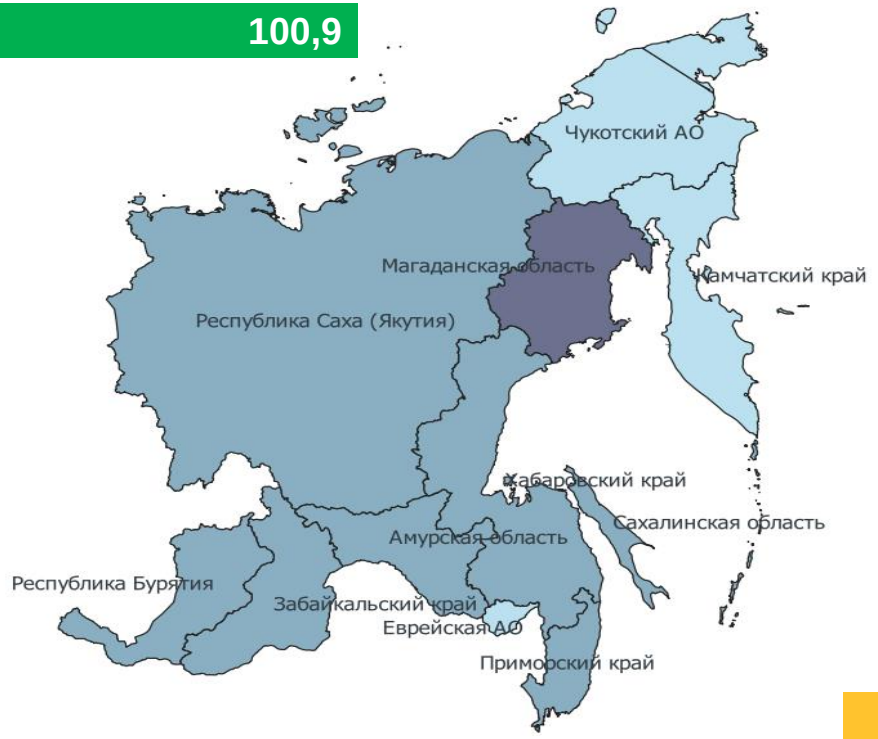

от 0,9 до 1,5 | от 25,9 до 46,3 | 100,9

ПЕРЕВОЗКА ПАССАЖИРОВ АВТОМОБИЛЬНЫМ ТРАНСПОРТОМ ОБЩЕГО ПОЛЬЗОВАНИЯ В РЕСПУБЛИКЕ САХА (ЯКУТИЯ)

ТЫСЯЧ ЧЕЛОВЕК

3 031,6

тыс. человек

за январь 2023 года

124,7%

к январю 2022 года

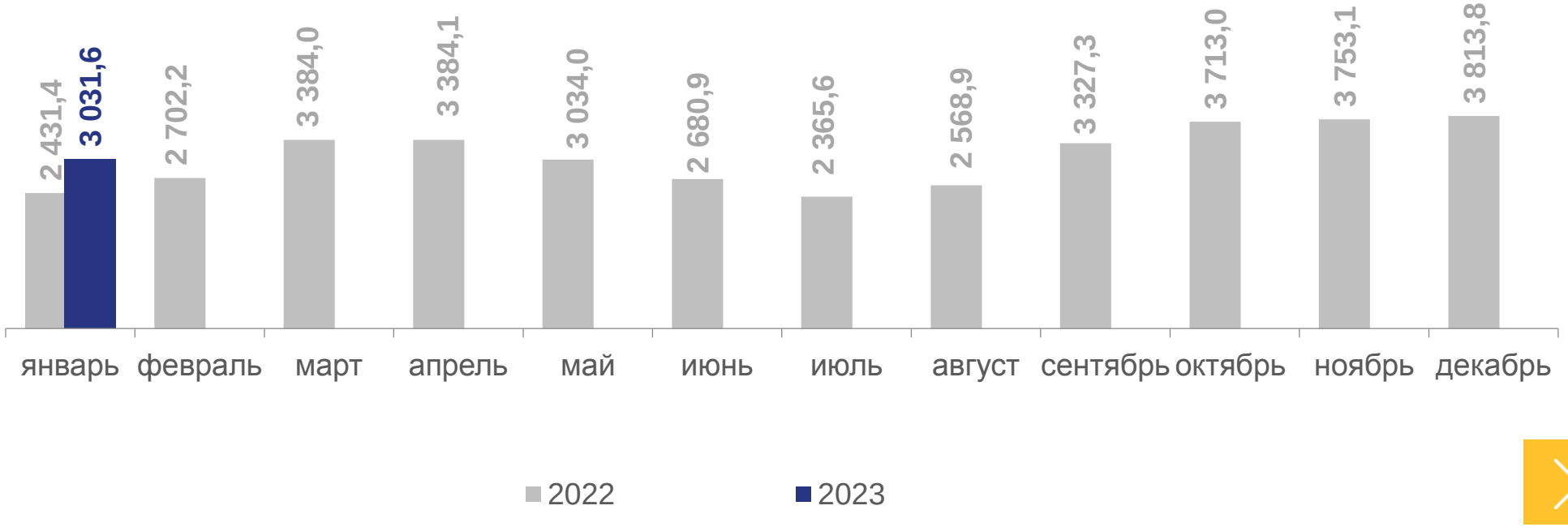

ПАССАЖИРООБОРОТ АВТОМОБИЛЬНОГО ТРАНСПОРТА ОБЩЕГО ПОЛЬЗОВАНИЯ В РЕСПУБЛИКЕ САХА (ЯКУТИЯ)

ТЫСЯЧ ПАССАЖИРО-КИЛОМЕТРОВ

19 158,7

тыс. пассажиро-км

за январь 2023 года

140,6%

к январю 2022 года

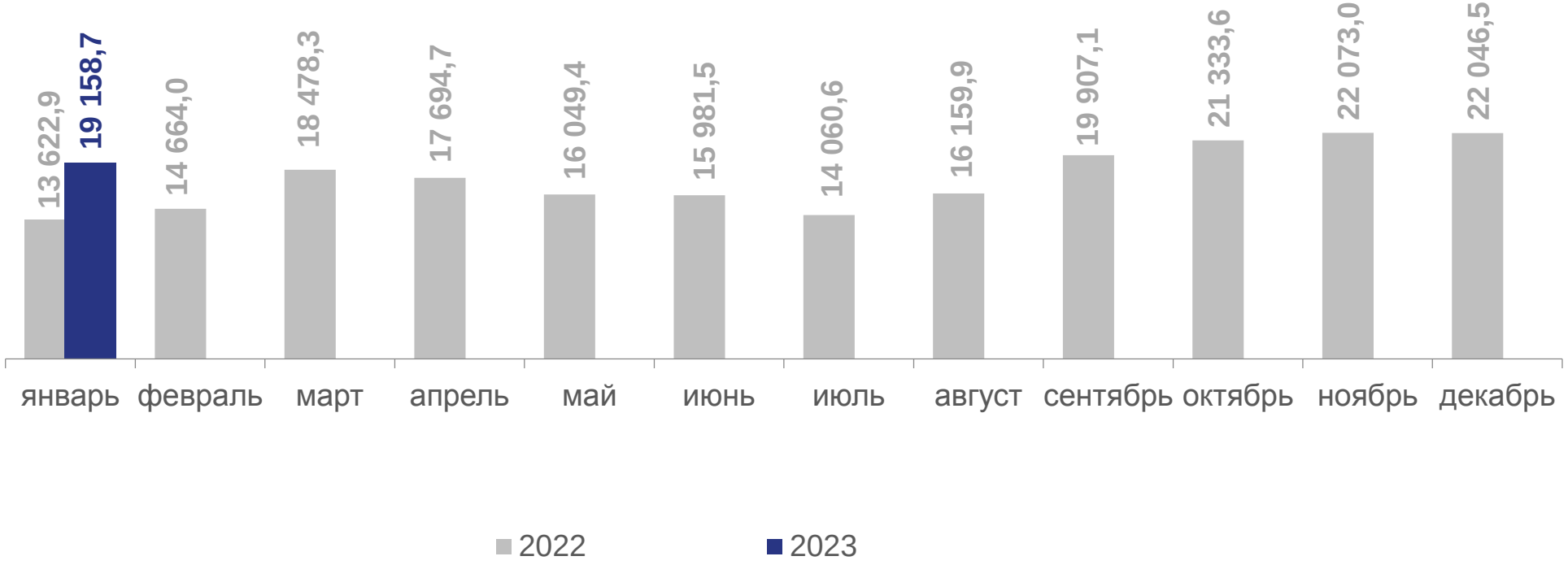

ПЕРЕВОЗКА ПАССАЖИРОВ АВТОМОБИЛЬНЫМ ТРАНСПОРТОМ ОБЩЕГО ПОЛЬЗОВАНИЯ ПО РЕГИОНАМ ДАЛЬНЕВОСТОЧНОГО ФЕДЕРАЛЬНОГО ОКРУГА

ЗА ЯНВАРЬ 2023 ГОДА, МЛН ЧЕЛОВЕК

31,8

млн человек

По Дальневосточному федеральному округу

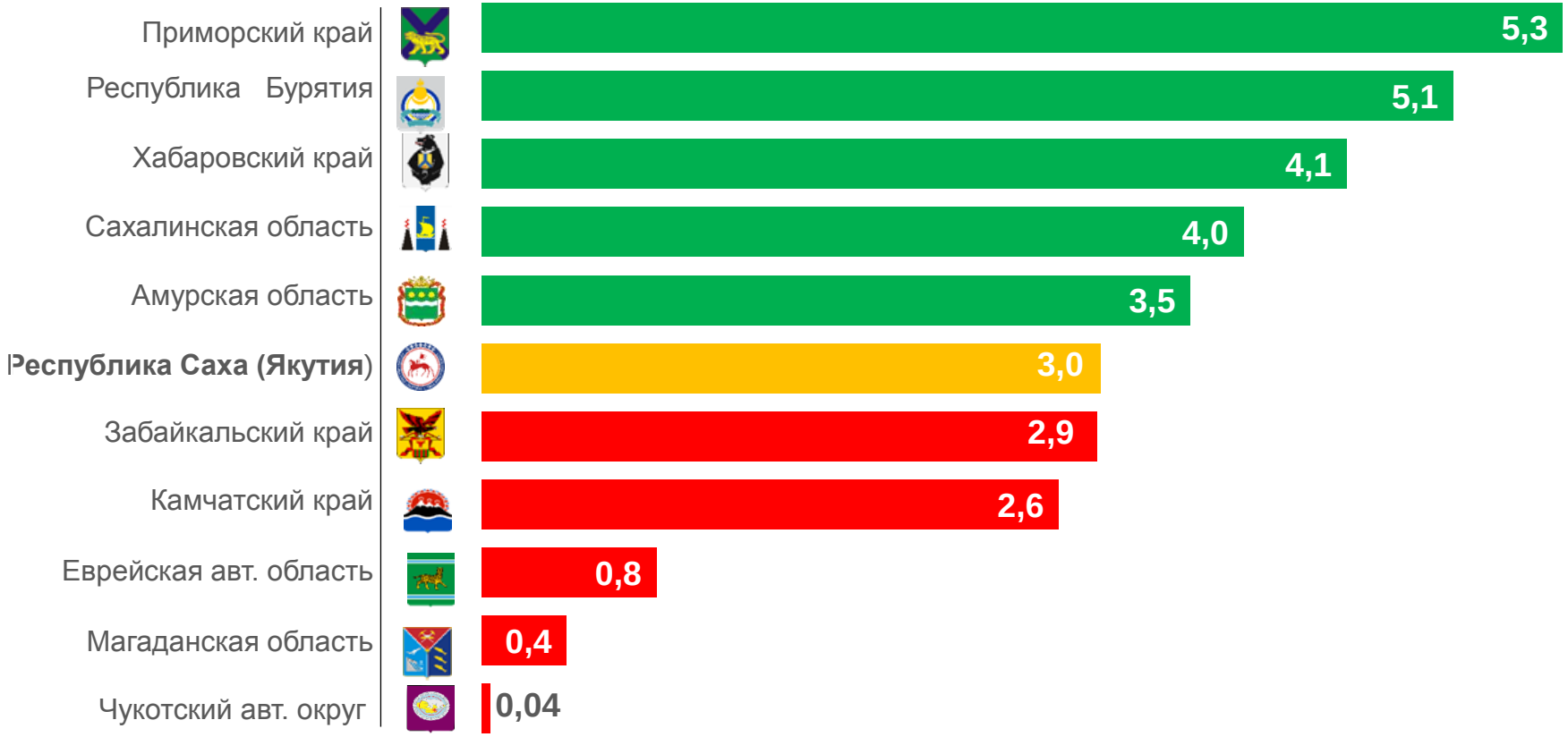

ПАССАЖИРООБОРОТ АВТОМОБИЛЬНОГО ТРАНСПОРТА ОБЩЕГО ПОЛЬЗОВАНИЯ ПО РЕГИОНАМ ДАЛЬНЕВОСТОЧНОГО ФЕДЕРАЛЬНОГО ОКРУГА

ЗА ЯНВАРЬ 2023 ГОДА, МЛН ПАССАЖИРО-КИЛОМЕТРОВ

354,3

млн пассажиро-км
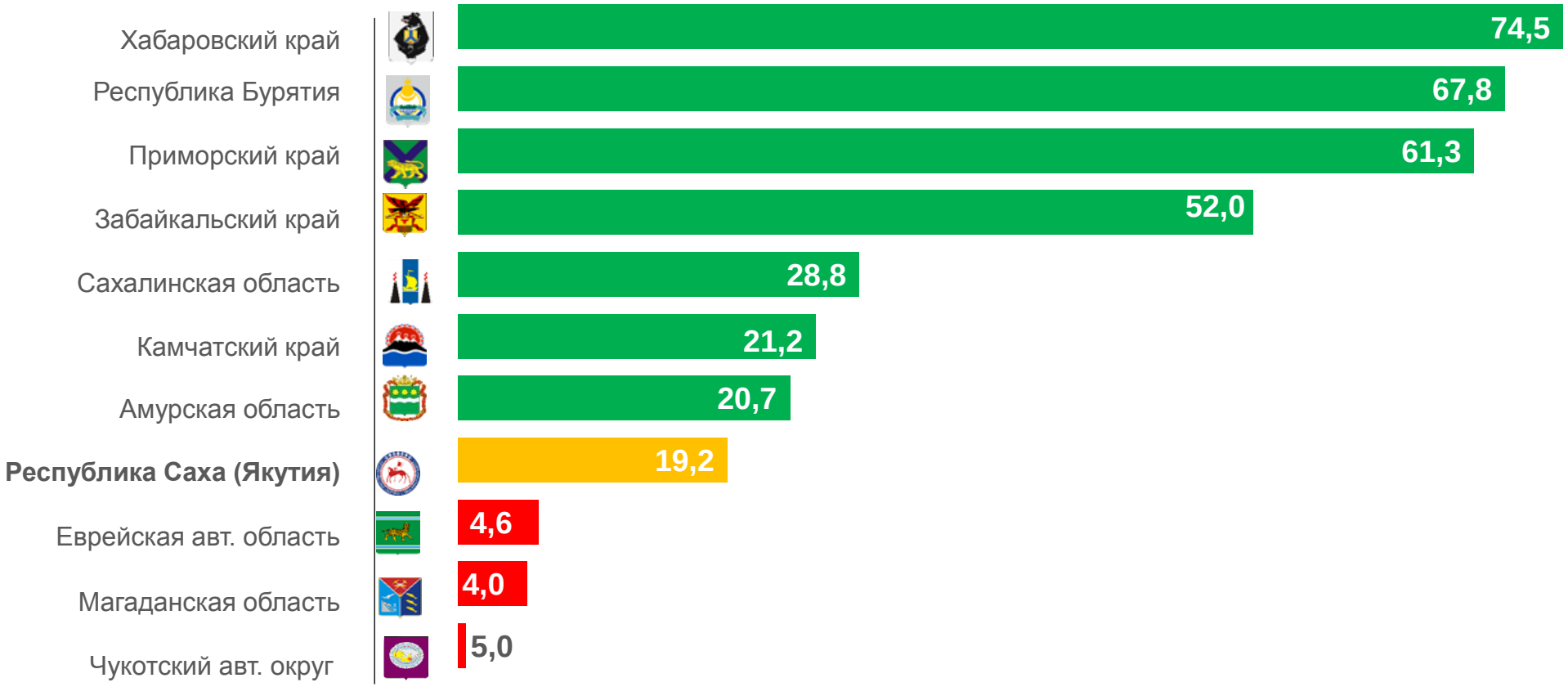
По Дальневосточному федеральному округу